



FIRST

CAPITAL GROUP

Colocaciones de Fideicomisos Financieros

Informe Semanal

Del 28 al 30 de Diciembre






ÍNDICE

En el presente Informe encontrarán:

Slide

- Detalle de los Fideicomisos Financieros colocados en las últimas cuatro semanas.....1
- Curva mensual de rendimiento de los bonos senior de los Fideicomisos Financieros..... 2
- Curva semanal de rendimiento de los bonos senior de los Fideicomisos Financieros.....3

Informe de colocaciones Evolución de tasas de interés

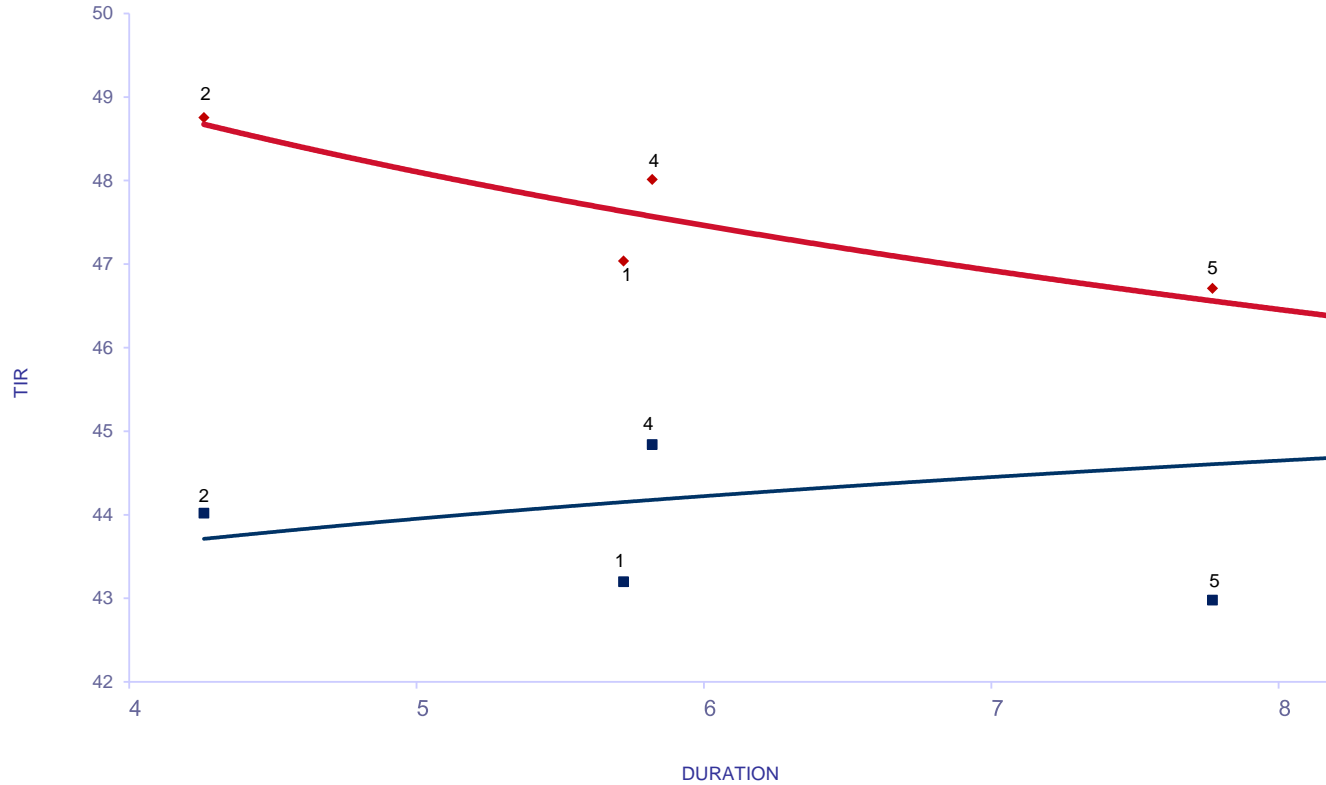
2020	Particip. First/ Z&A	Fecha de Colocación	Monto Autorizado (Millones)	Monto VDF A	Duration VDF A	Tipo de Tasa	Cupón VDF Clase A (TNA)	Calificación		PyMe	Tasa/ Margen de corte	Tasa de Rendim. Esperado	TNA Rendim. Esperado	Oferta realizada/ Valores ofrecidos	Agentes Colocadores
Colocaciones últimas 4 semanas															
Agro Solutions DVA II		09/12/20	USD 4,0	USD 3,4	6,1	F	3,00%	FixScr S.A.	A1+	-	1,00%	1,00%	1,00%	1,18	Max Val. S.A. - Stone X Securities
Megabono 235		11/12/20	1.061,2	627,6	5,5	V	B+1%(32%-42%)	FixScr S.A.	AAA	-	43,20%	47,04%	39,18%	1,50	B Val - Stone X Securities - Macro Sec
Secubono 201		14/12/20	235,0	157,7	4,1	V	B+1%(32%-42%)	FixScr S.A.	A	-	44,02%	48,76%	40,38%	1,44	B Val - Macro Sec
Red Mutual 57		15/12/20	288,7	202,1	8,0	V	B+4%(30%-45%)	S&P	AA	PyMe	46,29%	46,29%	38,65%	1,46	BACS - BST - B VOII S.A. - B Mariva
Insuagro VII		17/12/20	USD 3,9	USD 2,3	10,4	F	3,00%	FixScr S.A.	AA	PyMe	0,00%	0,00%	0,00%	1,96	Ag. Neg. Merc. Arg. Val. - - Stone X Securities
Megabono Crédito 232		21/12/20	741,7	630,4	5,6	V	B+1%(32%-42%)	FixScr S.A.	AAA	-	44,84%	48,01%	39,86%	1,45	B Val - Stone X Securities - Macro Sec
Invernea Ganadero I		21/12/20	814,1	-	-	-	-	FixScr S.A. / UNTREF	A-	-	-	-	-	1,00	PP Inversiones S.A.
Fiducar XII		23/12/20	151,5	93,4	7,6	V	B+1%(32%-42%)	FixScr S.A.	AAA	-	42,98%	46,71%	38,95%	1,81	Stone X Securities

(*) Rendimiento Esperado considerando badlar constante durante la vida del VDF A.
Tasa Badlar considerada del día de la colocación.

Informe de colocaciones

Evolución de tasas de interés

Fideicomisos: Bonos A Yield Curve (últimas 4 semanas)



Del 9 de Diciembre al 30 de Diciembre

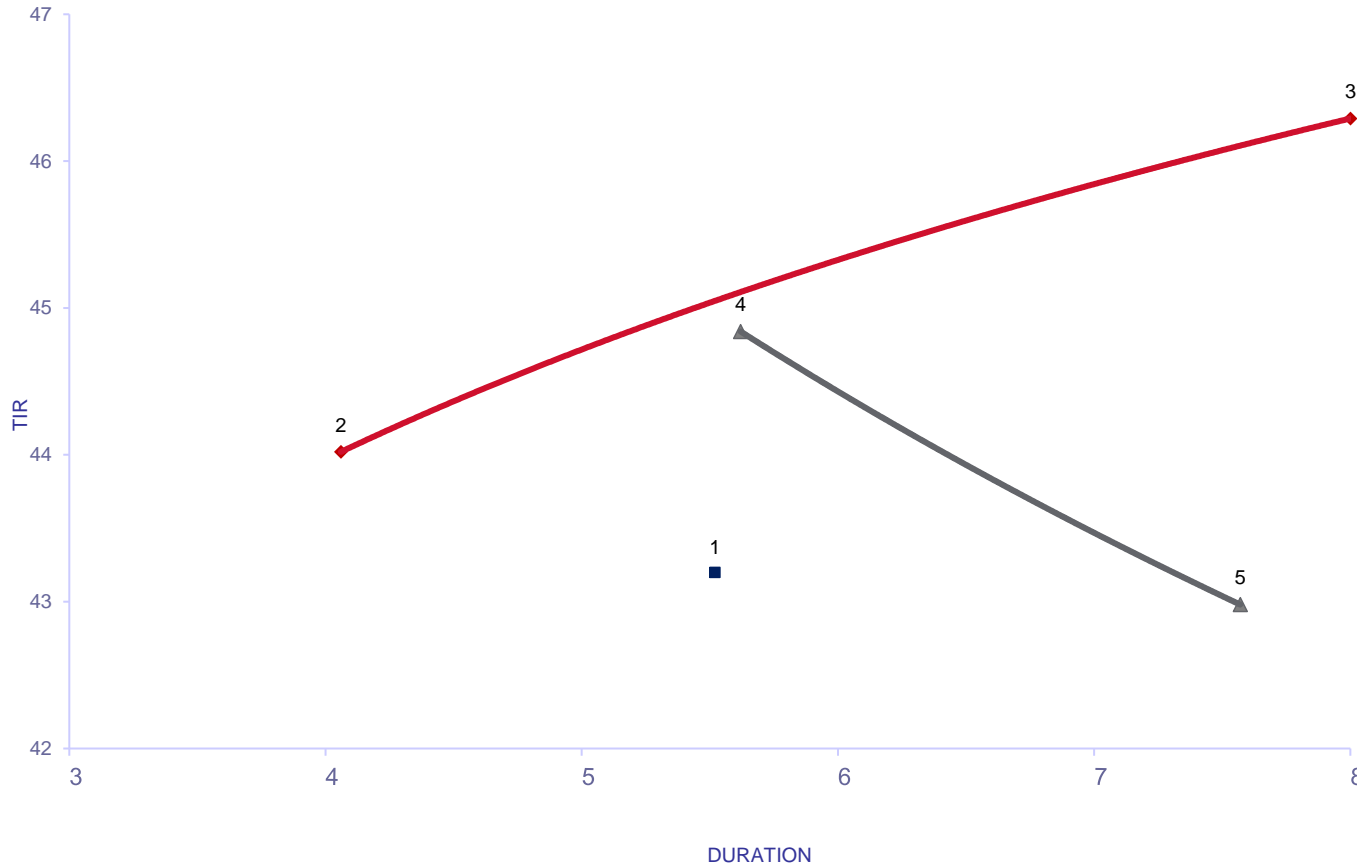
Fideicomiso	DUR	TIR	R. E.	
1 Megabono 235	V 5,52	43,20	47,04	11/12/2020
2 Secubono 201	V 4,06	44,02	48,76	14/12/2020
3 Red Mutual 57	V 8,00	46,29	46,29	15/12/2020
4 Megabono Crédito 232	V 5,62	44,84	48,01	21/12/2020
5 Fiducar XII	V 7,57	42,98	46,71	23/12/2020

R.E.: Rendimiento Esperado considerando badlar constante durante la vida del VDFA.
Tasa Badlar considerada del día de la colocación

Informe de colocaciones

Evolución de tasas de interés

Fideicomisos: Bonos A Yield Curve (últimas 4 semanas)



SEMANA	DUR	TIR	
SEMANA			
9-Dic al 11-Dic			
1 Megabono 235	V	5,52	43,20 11/12/2020
SEMANA			
14-Dic al 18-Dic			
2 Secubono 201	V	4,06	44,02 14/12/2020
3 Red Mutual 57	V	8,00	46,29 15/12/2020
SEMANA			
21-Dic al 23-Dic			
4 Megabono Crédito 232	V	5,62	44,84 21/12/2020
5 Fiducar XII	V	7,57	42,98 23/12/2020
SEMANA			
28-Dic al 30-Dic			
Sin emisiones			